

Анализ мониторинга

удовлетворенности родителей (законных представителей) учащихся
начальной школы образовательными услугами,
оказанными МБОУ СОШ № 6 в 2016-2017 учебном году

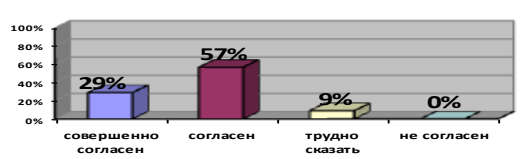

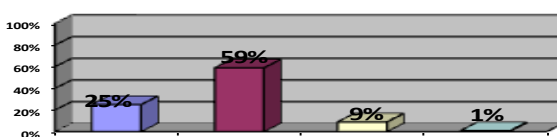
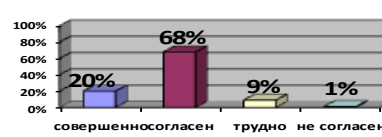
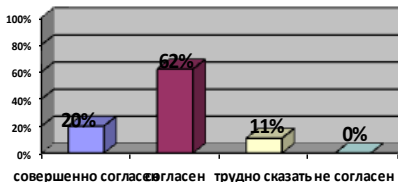
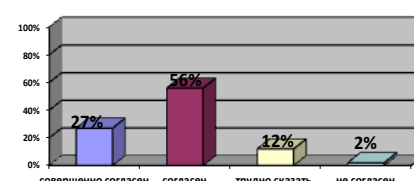
В соответствии с планом работы школы в феврале 2017 года проведен мониторинг среди родителей учащихся начальной школы. Цель: изучение эффективности функционирования образовательного учреждения на основе анализа удовлетворенности участников образовательного процесса качеством образования.

Используемый метод: социологический метод анкетного опроса (бланк анкеты прилагается).

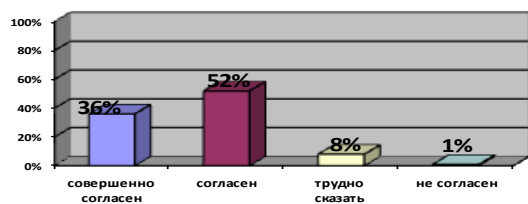
Приняли участие в мониторинге:

1-а класс: 18 человек (95%) 1-б класс: 15 человек (88%) 2-а класс: 15 человек (71%) 2-б класс: 18 человек (78%)	3-а класс: 17 человек (77%) 3-б класс: 15 человек (100%) 4-а класс: 15 человек (68%) Итого: 113 человек (83%)
--	--

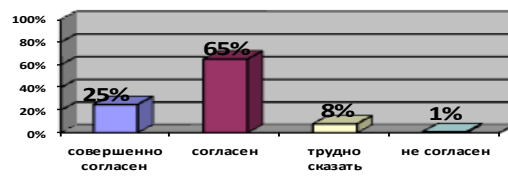
Получены следующие результаты:

<p>1. Учителя содействуют формированию глубоких прочных знаний у ребенка</p>  <table border="1" style="margin-left: 20px; font-size: small;"> <tr><th>Категория</th><th>Процент</th></tr> <tr><td>совершенно согласен</td><td>29%</td></tr> <tr><td>согласен</td><td>57%</td></tr> <tr><td>трудно сказать</td><td>9%</td></tr> <tr><td>не согласен</td><td>0%</td></tr> </table>	Категория	Процент	совершенно согласен	29%	согласен	57%	трудно сказать	9%	не согласен	0%	<p>8. Мы испытываем чувство взаимопонимания с классным руководителем и учителями</p>  <table border="1" style="margin-left: 20px; font-size: small;"> <tr><th>Категория</th><th>Процент</th></tr> <tr><td>совершенно согласен</td><td>24%</td></tr> <tr><td>согласен</td><td>56%</td></tr> <tr><td>трудно сказать</td><td>5%</td></tr> <tr><td>не согласен</td><td>1%</td></tr> </table>	Категория	Процент	совершенно согласен	24%	согласен	56%	трудно сказать	5%	не согласен	1%
Категория	Процент																				
совершенно согласен	29%																				
согласен	57%																				
трудно сказать	9%																				
не согласен	0%																				
Категория	Процент																				
совершенно согласен	24%																				
согласен	56%																				
трудно сказать	5%																				
не согласен	1%																				
<p>2. Учителя учитывают индивидуальные особенности ребенка</p>  <table border="1" style="margin-left: 20px; font-size: small;"> <tr><th>Категория</th><th>Процент</th></tr> <tr><td>совершенно согласен</td><td>25%</td></tr> <tr><td>согласен</td><td>59%</td></tr> <tr><td>трудно сказать</td><td>9%</td></tr> <tr><td>не согласен</td><td>1%</td></tr> </table>	Категория	Процент	совершенно согласен	25%	согласен	59%	трудно сказать	9%	не согласен	1%	<p>9. Школа способствует формированию достойного поведения ребенка</p>  <table border="1" style="margin-left: 20px; font-size: small;"> <tr><th>Категория</th><th>Процент</th></tr> <tr><td>совершенно согласен</td><td>20%</td></tr> <tr><td>согласен</td><td>68%</td></tr> <tr><td>трудно сказать</td><td>9%</td></tr> <tr><td>не согласен</td><td>1%</td></tr> </table>	Категория	Процент	совершенно согласен	20%	согласен	68%	трудно сказать	9%	не согласен	1%
Категория	Процент																				
совершенно согласен	25%																				
согласен	59%																				
трудно сказать	9%																				
не согласен	1%																				
Категория	Процент																				
совершенно согласен	20%																				
согласен	68%																				
трудно сказать	9%																				
не согласен	1%																				
<p>3. Учителя справедливо оценивают достижения ребенка в учебе</p>  <table border="1" style="margin-left: 20px; font-size: small;"> <tr><th>Категория</th><th>Процент</th></tr> <tr><td>совершенно согласен</td><td>20%</td></tr> <tr><td>согласен</td><td>62%</td></tr> <tr><td>трудно сказать</td><td>11%</td></tr> <tr><td>не согласен</td><td>0%</td></tr> </table>	Категория	Процент	совершенно согласен	20%	согласен	62%	трудно сказать	11%	не согласен	0%	<p>10. Администрация и учителя создают условия для проявления и развития способностей нашего ребенка</p>  <table border="1" style="margin-left: 20px; font-size: small;"> <tr><th>Категория</th><th>Процент</th></tr> <tr><td>совершенно согласен</td><td>27%</td></tr> <tr><td>согласен</td><td>56%</td></tr> <tr><td>трудно сказать</td><td>12%</td></tr> <tr><td>не согласен</td><td>2%</td></tr> </table>	Категория	Процент	совершенно согласен	27%	согласен	56%	трудно сказать	12%	не согласен	2%
Категория	Процент																				
совершенно согласен	20%																				
согласен	62%																				
трудно сказать	11%																				
не согласен	0%																				
Категория	Процент																				
совершенно согласен	27%																				
согласен	56%																				
трудно сказать	12%																				
не согласен	2%																				

4. Наш ребенок не перегружен домашними заданиями



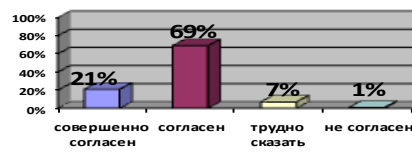
11. В школе заботятся о полноценном питании в течение дня, физическом развитии и здоровье ребенка



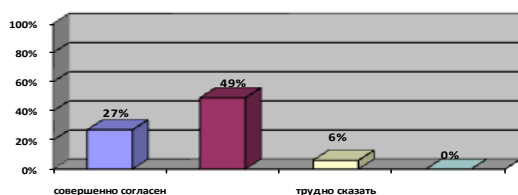
5. В школе проводятся дела, которые интересны и полезны нашему ребенку



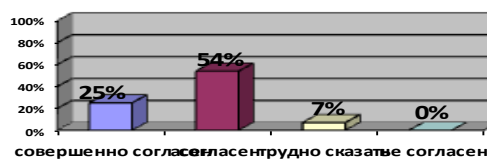
12. Мы знаем, что о работе школы можно узнать на школьном сайте



6. В среде своих одноклассников наш ребенок чувствует себя комфортно



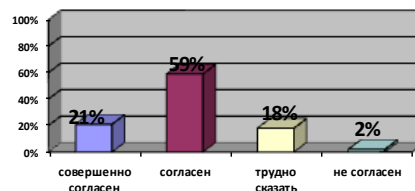
13. Педагоги школы информируют об успеваемости детей через социальную сеть Элжур



7. В нашем классе хороший классный руководитель



14. Нам известно, что на официальном сайте школы размещен документ о порядке оказания платных образовательных услуг



Вывод за 2016-2017: по итогам мониторинга можно говорить о достаточно высоком уровне образовательных услуг, оказываемых МБОУ СОШ № 6. Выбор ответов «совершенно согласен», «согласен» представлен в пределах от 20% - 69%. Основной процент родителей высказали положительное мнение о функционировании школы в целом, об удовлетворенности образовательным процессом и качеством образования.