

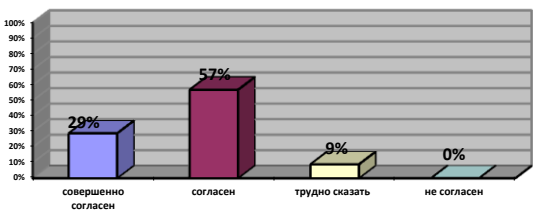
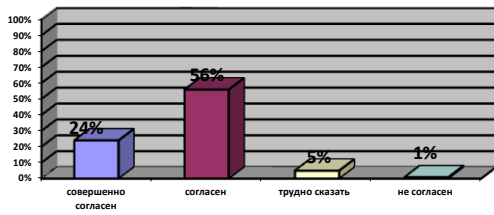
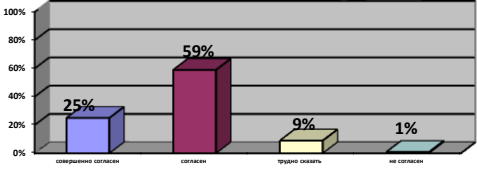
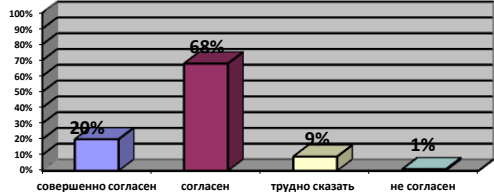
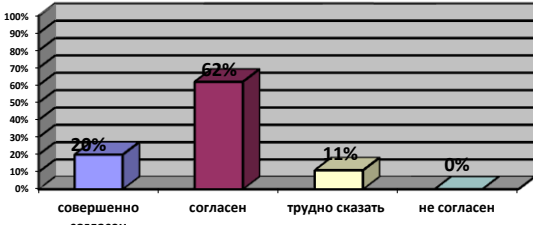
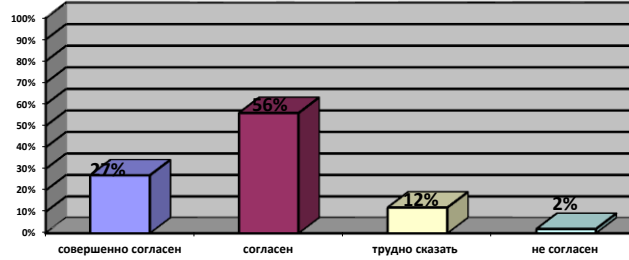
Анализ мониторинга удовлетворенности родителей (законных представителей) учащихся образовательными услугами, оказанными МБОУ СОШ № 6 в I полугодии 2020-2021 учебного года

В соответствии с планом работы школы в январе 2021 года проведен мониторинг среди родителей учащихся школы. Цель: изучение эффективности функционирования образовательного учреждения на основе анализа удовлетворенности участников образовательного процесса качеством образования.

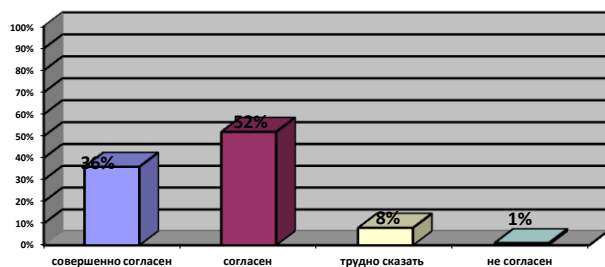
Используемый метод: социологический метод анкетного опроса.

Приняли участие в мониторинге: 113 родителей (35,4%)

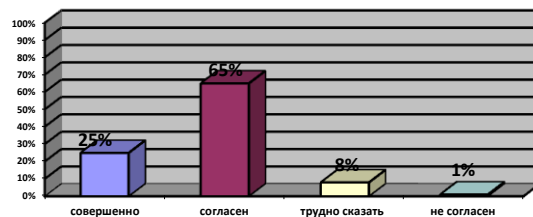
Получены следующие результаты:

<p>1. Учителя содействуют формированию глубоких прочных знаний у ребенка</p>  <table border="1"> <thead> <tr> <th>Категория</th> <th>Процент</th> </tr> </thead> <tbody> <tr> <td>совершенно согласен</td> <td>29%</td> </tr> <tr> <td>согласен</td> <td>57%</td> </tr> <tr> <td>трудно сказать</td> <td>9%</td> </tr> <tr> <td>не согласен</td> <td>0%</td> </tr> </tbody> </table>	Категория	Процент	совершенно согласен	29%	согласен	57%	трудно сказать	9%	не согласен	0%	<p>8. Мы испытываем чувство взаимопонимания с классным руководителем и учителями</p>  <table border="1"> <thead> <tr> <th>Категория</th> <th>Процент</th> </tr> </thead> <tbody> <tr> <td>совершенно согласен</td> <td>24%</td> </tr> <tr> <td>согласен</td> <td>56%</td> </tr> <tr> <td>трудно сказать</td> <td>5%</td> </tr> <tr> <td>не согласен</td> <td>1%</td> </tr> </tbody> </table>	Категория	Процент	совершенно согласен	24%	согласен	56%	трудно сказать	5%	не согласен	1%
Категория	Процент																				
совершенно согласен	29%																				
согласен	57%																				
трудно сказать	9%																				
не согласен	0%																				
Категория	Процент																				
совершенно согласен	24%																				
согласен	56%																				
трудно сказать	5%																				
не согласен	1%																				
<p>2. Учителя учитывают индивидуальные особенности ребенка</p>  <table border="1"> <thead> <tr> <th>Категория</th> <th>Процент</th> </tr> </thead> <tbody> <tr> <td>совершенно согласен</td> <td>25%</td> </tr> <tr> <td>согласен</td> <td>59%</td> </tr> <tr> <td>трудно сказать</td> <td>9%</td> </tr> <tr> <td>не согласен</td> <td>1%</td> </tr> </tbody> </table>	Категория	Процент	совершенно согласен	25%	согласен	59%	трудно сказать	9%	не согласен	1%	<p>9. Школа способствует формированию достойного поведения ребенка</p>  <table border="1"> <thead> <tr> <th>Категория</th> <th>Процент</th> </tr> </thead> <tbody> <tr> <td>совершенно согласен</td> <td>20%</td> </tr> <tr> <td>согласен</td> <td>68%</td> </tr> <tr> <td>трудно сказать</td> <td>9%</td> </tr> <tr> <td>не согласен</td> <td>1%</td> </tr> </tbody> </table>	Категория	Процент	совершенно согласен	20%	согласен	68%	трудно сказать	9%	не согласен	1%
Категория	Процент																				
совершенно согласен	25%																				
согласен	59%																				
трудно сказать	9%																				
не согласен	1%																				
Категория	Процент																				
совершенно согласен	20%																				
согласен	68%																				
трудно сказать	9%																				
не согласен	1%																				
<p>3. Учителя справедливо оценивают достижения ребенка в учебе</p>  <table border="1"> <thead> <tr> <th>Категория</th> <th>Процент</th> </tr> </thead> <tbody> <tr> <td>совершенно согласен</td> <td>28%</td> </tr> <tr> <td>согласен</td> <td>52%</td> </tr> <tr> <td>трудно сказать</td> <td>11%</td> </tr> <tr> <td>не согласен</td> <td>0%</td> </tr> </tbody> </table>	Категория	Процент	совершенно согласен	28%	согласен	52%	трудно сказать	11%	не согласен	0%	<p>10. Администрация и учителя создают условия для проявления и развития способностей нашего ребенка</p>  <table border="1"> <thead> <tr> <th>Категория</th> <th>Процент</th> </tr> </thead> <tbody> <tr> <td>совершенно согласен</td> <td>27%</td> </tr> <tr> <td>согласен</td> <td>56%</td> </tr> <tr> <td>трудно сказать</td> <td>12%</td> </tr> <tr> <td>не согласен</td> <td>2%</td> </tr> </tbody> </table>	Категория	Процент	совершенно согласен	27%	согласен	56%	трудно сказать	12%	не согласен	2%
Категория	Процент																				
совершенно согласен	28%																				
согласен	52%																				
трудно сказать	11%																				
не согласен	0%																				
Категория	Процент																				
совершенно согласен	27%																				
согласен	56%																				
трудно сказать	12%																				
не согласен	2%																				

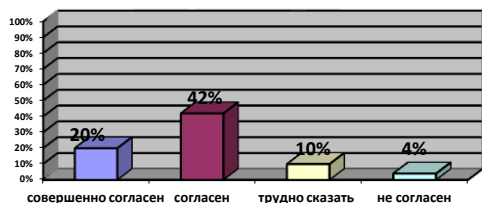
4. Наш ребенок не перегружен домашними заданиями



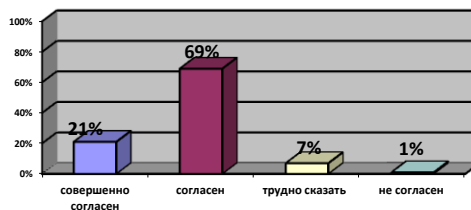
11. В школе заботятся о полноценном питании в течение дня, физическом развитии и здоровье ребенка



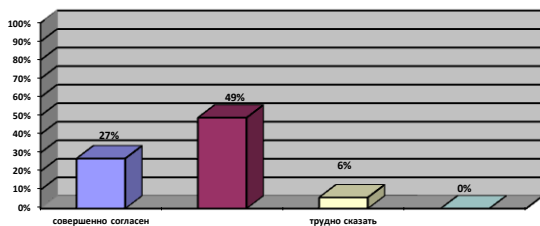
5. В школе проводятся дела, которые интересны и полезны нашему ребенку



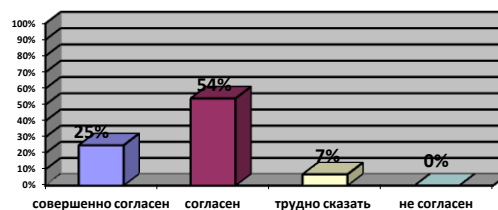
12. Мы знаем, что о работе школы можно узнать на школьном сайте



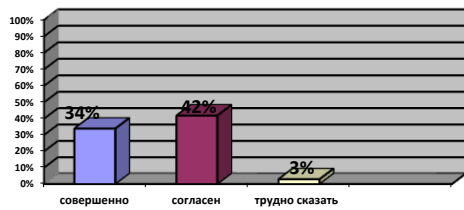
6. В среде своих одноклассников наш ребенок чувствует себя комфортно



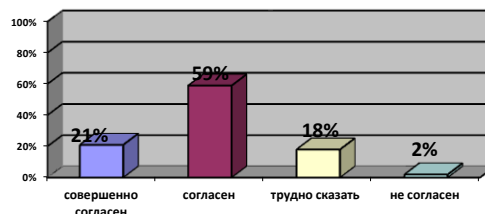
13. Педагоги школы информируют об успеваемости детей через социальную сеть Элжур



7. В нашем классе хороший классный руководитель



14. Нам известно, что на официальном сайте школы размещен документ о порядке оказания платных образовательных услуг



Вывод за I полугодие 2020-2021 уч. г.: по итогам мониторинга можно говорить о удовлетворенности родителей качеством образовательных услуг, оказываемых МБОУ СОШ № 6. Выбор ответов «совершенно согласен», «согласен» представлен в пределах от 20% - 69%. Основной процент родителей высказали положительное мнение о функционировании школы в целом, об удовлетворенности образовательным процессом и качеством образования.