ГУБЕРНАТОРСКАЯ ПРОГРАММА «УМная PROдленка»

ДОПОЛНИТЕЛЬНОЕ ОБРАЗОВАНИЕ В ШКОЛУ: РАЗВИВАЙСЯ ПРАВИЛЬНО

- **В 2022 году по инициативе Губернатора Калининградской области будет реализована Губернаторская программа «УМная PROдленка».**
- *Цель Программы:* формирование у младших школьников ключевого навыка – умения учиться, а также основ инженерных и коммуникативных компетенций.
- Губернаторская программа «УМная PROдленка» позволит с помощью региональной поддержки обеспечить равный доступ обучающихся **начальной школы** к дополнительному образованию в **общеобразовательной организации** вне зависимости от финансового положения семьи и места жительства ребенка.
- Результатами реализации Программы станут позитивная занятость и всестороннее развитие обучающихся начальной школы во внеурочное время с учетом познавательных потребностей и интересов.

- Учет участников Программы будет осуществляться посредством внесения данных сертификата дополнительного образования на Портал персонифицированного дополнительного образования Калининградской области.
- Каждый ребенок будет зачислен на 2 платные программы дополнительного образования различных направленностей в соответствии с осуществленным выбором и будет обучаться 4 часа в неделю без привлечения средств родителей, за счет областного бюджета.

Востребованные направленности дополнительного образования

Направленность программы	Наименование программы
Социально-гуманитарное	«Занимательный английский»
Физкультурно-оздоровительное	Волейбол, Ритмика
Техническое	Секреты мультипликации, Легоконструирование
Художественное	Театральная студия

10. Зачисление детей на дополнительные общеобразовательные программы в Навигаторе с помощью сертификатов

1 вариант: самостоятельно, используя кабинет ребенка на портале https://klgd.pfdo.ru

Шаг 1. Зайти в кабинет ребенка, используя пароль и логин на сертификате

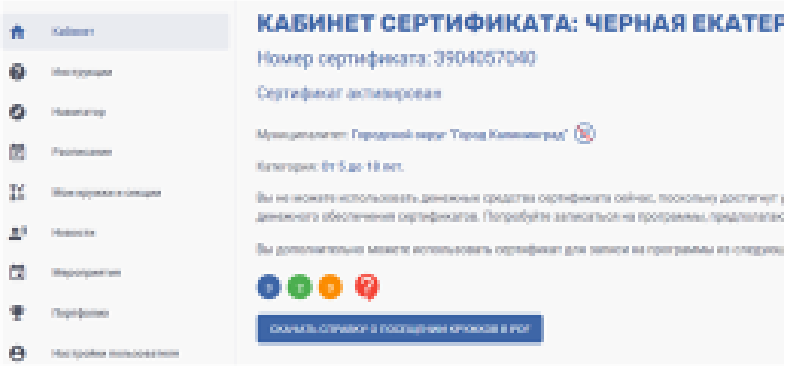

Шаг 2. Выбрать строку «Навигатор» и найти нужную организацию

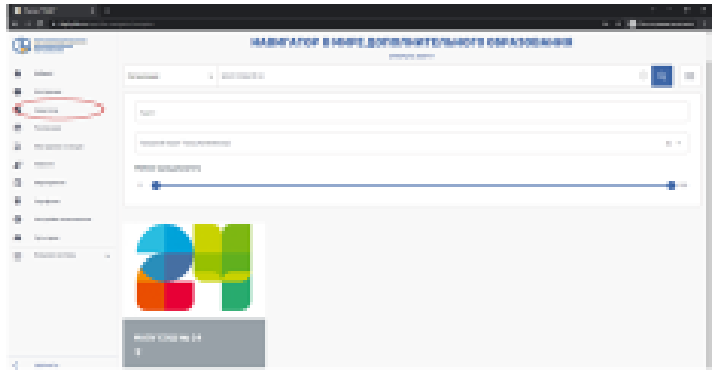

Шаг 3. Нажать на просмотр организации и выбрать нужную программу из выпавшего перечня

Шаг 4. На странице программы нажать кнопку «Записаться»

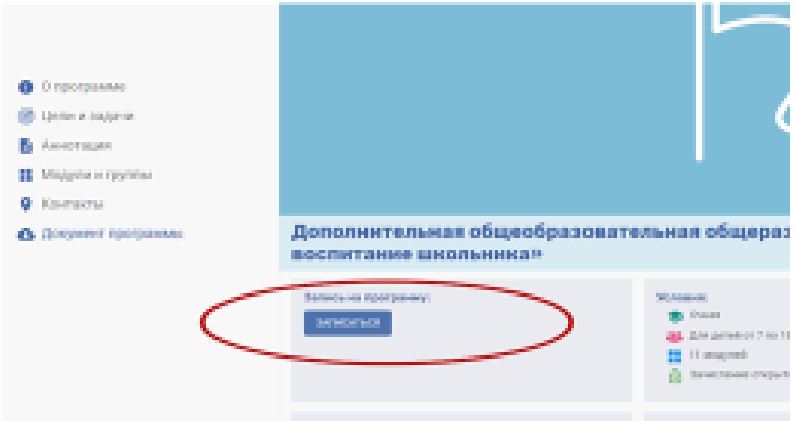

Шаг 5. Выбрать свой класс и нажать кнопку «Записаться»

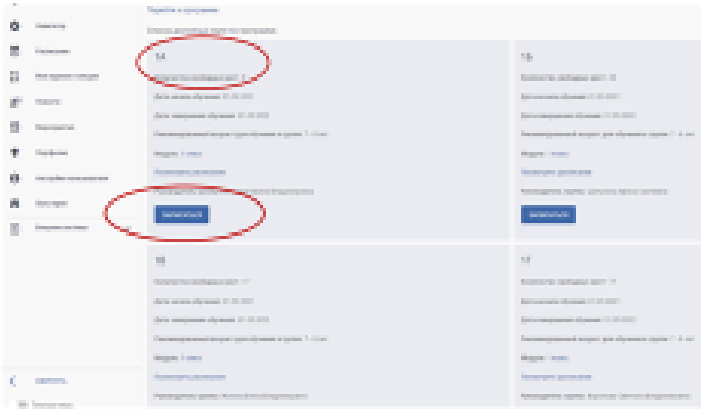

Шаг 6. Написать письменное заявление непосредственно в организации



2 вариант: непосредственно в организации

Шаг 1. Прийти в организацию лично и ознакомиться у преподавателя с перечнем программ

Шаг 2. Предоставить номер сертификата дополнительного образования

Шаг 3. Выбрать программу и написать письменное заявление


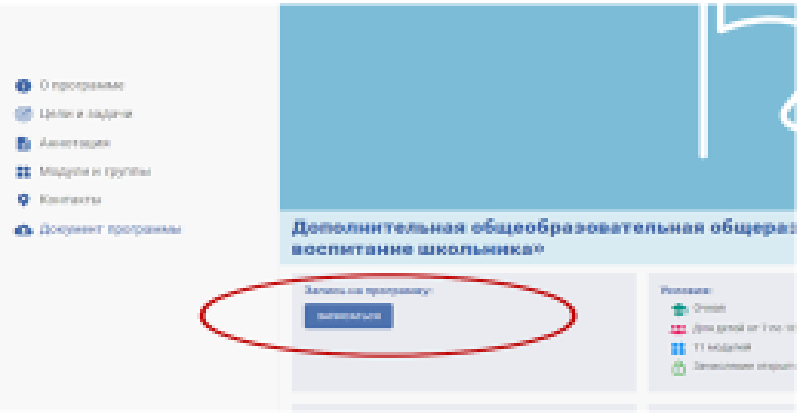
Шаг 4. Организация самостоятельно оформит заявку на зачисление